

ಅನುಬಂಧ - ಬಿ

[ಸೂಚನೆ: ಅರ್ಜಿ ಭರ್ತಿ ಮಾಡುವ ಸಮಯದಲ್ಲಿ ಎದುರಾಗುವ ತಾಂತ್ರಿಕ ತೊಂದರೆಗಳಿಗೆ ಸಹಾಯವಾಣಿ ಸಂಖ್ಯೆ:7815930293/7815930294 ಅನ್ನು ಸಂಪರ್ಕಿಸಿ ಮಾಹಿತಿ ಪಡೆದುಕೊಳ್ಳತಕ್ಕದ್ದು.]

ಆನ್‌ಲೈನ್ ಮೂಲಕ ಅರ್ಜಿ ಸಲ್ಲಿಸುವ ವಿಧಾನ:-

ಅಭ್ಯರ್ಥಿಗಳು ಆನ್‌ಲೈನ್ (On-line) Group C Non Technical ಪರೀಕ್ಷೆಗಳಿಗೆ ಅರ್ಜಿ ಸಲ್ಲಿಸಲು ಅನುಸರಿಸಬೇಕಾದ ಹಂತಗಳನ್ನು ಅನುಕ್ರಮವಾಗಿ ಈ ಕೆಳಕಂಡಂತೆ ವಿವರಿಸಲಾಗಿದೆ.

ಹಂತ-1: ಅಭ್ಯರ್ಥಿಗಳು ಆಯೋಗದ ಅಧಿಕೃತ ವೆಬ್‌ಸೈಟ್ `http://kpsc.kar.nic.in` ನ್ನು ತೆರೆದ ಕೂಡಲೇ ಕಂಪ್ಯೂಟರ್ ಪರದೆಯ ಮೇಲೆ ``Apply Online`` ಎಂಬ ಬಟನ್ ಮೂಡುತ್ತದೆ. ಅದನ್ನು ಒತ್ತಬೇಕು. ನಂತರ ಪರದೆಯ ಮೇಲೆ ``Group C Non Technical ``

ಎಂದು ಮೂಡುತ್ತದೆ. ಆನ್‌ಲೈನ್ ಅರ್ಜಿಯನ್ನು ಭರ್ತಿ ಮಾಡುವ ಮುನ್ನ ಪರೀಕ್ಷೆಗಳಿಗೆ ಸಂಬಂಧಿಸಿದ ಅಧಿಸೂಚನೆಯನ್ನು ಮತ್ತು ಸೂಚನೆಗಳನ್ನು ಕಡ್ಡಾಯವಾಗಿ ಓದತಕ್ಕದ್ದು. ಪರದೆಯ ಮೇಲೆ ಮೂಡುವ **Click here for New Registration** ಅನ್ನು **Press** ಮಾಡಿ ಮುಂದುವರೆಯಬೇಕು.

Notification No : XXXXXXXX

[Click here to Download the Notification](#)
[Click here to Download the Instructions to Apply Online](#)
[Click here to Download the 2017-I INSTRUCTIONS TO CANDIDATES](#)

Note:- Application submitted through On-Line does not imply that candidate has fulfilled all the criteria given in the Notification and Application is subjected to subsequent scrutiny and the application can be rejected if found to be the ineligible at any point of time.

Details	Dates	Help Line
Commencing date for filling the application	XXXXXXX	Numbers : 1. 7815930294, 2. 7815930293
Last Date for filling the application(Before 11:45 pm)	XXXXXXX	
Last Date for payment of application fee(Within working hours of Post Office)	XXXXXXX	

Note- ಅಭ್ಯರ್ಥಿಗಳು ಶುಲ್ಕವನ್ನು ಪಾವತಿಸಲು ನಿಗದಿಪಡಿಸಿದ ಕೊನೆಯ ದಿನಾಂಕದೊಳಗೆ ಇ-ವಾವತಿ ಅಂಚೆ ಕಲೆರಿಗಳ ಕಾರ್ಯದ ವೇಳೆಯೊಳಗೆ ಪಾವತಿಸತಕ್ಕದ್ದು. ನಿಗದಿತ ಕೊನೆಯ ದಿನಾಂಕದ ನಂತರ ಪಾವತಿಸಲು ಅವಕಾಶವಿರುವುದಿಲ್ಲ. ಇ-ವಾವತಿ ಅಂಚೆ ಕಲೆರಿ ಕಾರ್ಯದ ವೇಳೆಯನ್ನು ತಿಳಿದುಕೊಂಡು ಶುಲ್ಕವನ್ನು ಪಾವತಿಸತಕ್ಕದ್ದು. ತನ್ನದ್ದಲ್ಲದ ಅಭ್ಯರ್ಥಿಗಳ ಹೆಸರಾಗಬಾರದು.

[Click here for New Registration](#) [Login for Already Registered Candidates](#)

Candidate Basic Registration

*Full Name of the Candidate : (As in SSLC or 10th Std /Class Marks Card or as in Aadhar card)

INITIAL FIRST NAME MIDDLE NAME LAST NAME

*ತಂದೆಯ ಹೆಸರು
Father Name: FATHER NAME

*ತಾಯಿಯ ಹೆಸರು
Mother Name: MOTHER NAME

*ಜನ್ಮ ದಿನಾಂಕ
Date of Birth: []

*ದಿನಾಂಕ 15-April-2017 ರಂದು ಇದ್ದಂತ ವಯೋಮತಿ
Age As on 15th April 2017 : []

*Aadhar Card Number : []

*ಲಿಂಗ
Gender: --SELECT--

*ಮೀಸಲಾತಿ / ಪ್ರವರ್ಗ
Which Reservation / Category you belong?: --SELECT--

*Do you belong to Hyderabad - Karnataka region?: --SELECT--

*ಇ ಮೇಲ್ ವಿಳಾಸ
Email Address : []

*ಇ ಮೇಲ್ ವಿಳಾಸವನ್ನು ದೃಢೀಕರಿಸಿ
Confirm Email Address : []

*ಕಾಪ್ಚಾ ಸಂಕೇತ
Captcha Code : 825192 Enter Code Shown In Image

SUBMIT

ಹಂತ-2: ಅಭ್ಯರ್ಥಿಯ ಹೆಸರು, ಜನ್ಮ ದಿನಾಂಕ, ಇ-ಮೇಲ್ ವಿಳಾಸ ಮತ್ತು **captcha code** ಮೂಡುತ್ತದೆ. ನಂತರ ವಿವರಗಳನ್ನು ನಮೂದಿಸಬೇಕು. ಇದಾದ ನಂತರ **submit button** ಅನ್ನು ಒತ್ತಬೇಕು. ಒತ್ತಿದ ನಂತರ ರಿಜಿಸ್ಟ್ರೇಷನ್ ಸಂಖ್ಯೆ ಮೂಡುತ್ತದೆ. (ರಿಜಿಸ್ಟ್ರೇಷನ್ ಸಂಖ್ಯೆಯನ್ನು ಒಂದು ಕಡೆ ಬರೆದಿಟ್ಟುಕೊಳ್ಳಬೇಕು) ರಿಜಿಸ್ಟ್ರೇಷನ್ ಸಂಖ್ಯೆಯನ್ನು ನಮೂದಿಸಿದ ನಂತರ **Login** ಆಗಬೇಕು. **Login** ಆದ ನಂತರ **Registration Number/Date Of Birth** ಅನ್ನು ಮತ್ತೊಮ್ಮೆ ನಮೂದಿಸಬೇಕು. ನಂತರ ಪರದೆಯ ಮೇಲೆ ಮೂಡುವ **captcha code** ಅನ್ನು ಮತ್ತೊಮ್ಮೆ ನಮೂದಿಸಬೇಕು. ನಂತರದಲ್ಲಿ **Login button** ಅನ್ನು ಒತ್ತಬೇಕು. ನಂತರ **Apply/Edit Button** ಒತ್ತಬೇಕು. ನಂತರ ಅರ್ಜಿಯ ನಮೂನೆ ಮೂಡುತ್ತದೆ.


Notification No : XXXXXXX

[Click here to Download the Notification](#)
[Click here to Download the Instructions to Apply Online](#)
[Click here to Download the 2017-I INSTRUCTIONS TO CANDIDATES](#)

Note:- Application submitted through On-Line does not imply that candidate has fulfilled all the criteria given in the Notification and Application is subjected to subsequent scrutiny and the application can be rejected if found to be the ineligible at any point of time.

Details	Dates	Help Line
Commencing date for filling the application	XXXXXXX	Numbers : 1. 7815930294, 2. 7815930293
Last Date for filling the application(Before 11:45 pm)	XXXXXXX	
Last Date for payment of application fee(Within working hours of Post Office)	XXXXXXX	

Note- ಅಭ್ಯರ್ಥಿಗಳು ಶುಲ್ಕವನ್ನು ಪಾವತಿಸಲು ನಿಗದಿಪಡಿಸಿದ ಕೊನೆಯ ದಿನಾಂಕದೊಳಗೆ ಇ-ಪಾವತಿ ಅಂತರಜಾಲದ ಮೂಲಕ ಪೇಯಿಂಟ್ ಮಾಡಿಕೊಳ್ಳುವುದು ನಿಗದಿತ ಕೊನೆಯ ದಿನಾಂಕದ ನಂತರ ಪಾವತಿಸಲು ಅವಕಾಶವಿರುವುದಿಲ್ಲ. ಇ-ಪಾವತಿ ಅಂತರಜಾಲದ ಮೂಲಕ ಪೇಯಿಂಟ್ ಮಾಡಿಕೊಳ್ಳುವುದು ಶುಲ್ಕವನ್ನು ಪಾವತಿಸುವುದಿಲ್ಲ. ಇ-ಪಾವತಿ ಅಂತರಜಾಲದ ಮೂಲಕ ಪೇಯಿಂಟ್ ಮಾಡಿಕೊಳ್ಳುವುದು ಶುಲ್ಕವನ್ನು ಪಾವತಿಸುವುದಿಲ್ಲ.

[Click here for New Registration](#) [Login for Already Registered Candidates](#) 

Candidate Login

Login with Registration Number and Date of Birth

Registration Number :




Date of Birth :

Captcha Code : Enter Code Shown In Image

LOGIN

Notification No : ಪಿಎಸ್ ಸಿ 1 ಆರ್ ಟಿ(4)ಡಿ-4 / 2016

[Click here to Download the Notification](#)
[Click here to Download the Instructions to Apply Online](#)
[Click here to Download the 2017-I INSTRUCTIONS TO CANDIDATES](#)

Sl No	Name of the Post	Apply / Edit	Print Challan	Print Application
1	Group-C Non-Technical			

*This link / page is best viewed in IE 8 and above, Mozilla Firefox & Google Chrome

Candidate can apply for both the post if eligible (click the check box if willing to apply both post)

ಭಾವಚಿತ್ರ ಮತ್ತು ಸಹಿಯನ್ನು ಅಪ್‌ಲೋಡ್ ಮಾಡಿ

Upload Photograph / Signature

GUIDELINES FOR SCANNING THE PHOTOGRAPH

PHOTOGRAPH IMAGE: (JPG/JPEG Format only)

1. The photograph must be recent passport style, coloured preferably against a light coloured/white background, without red eye.
2. If you wear glasses, please make sure that there are no reflections and that your eyes can be seen clearly.
3. Wearing of caps, hats or dark glasses is not acceptable. Religious head wear is allowed but it must not cover the face.
4. Preferred dimensions of Photo are 200 x 230 pixels. Scanned size of photo should be less than or equal to 500 KB.

*Upload Photograph	<input type="text" value="Choose File"/> No file chosen <input type="button" value="UPLOAD"/>	
---------------------------	---	---

GUIDELINES FOR SCANNING THE SIGNATURE

SIGNATURE IMAGE: (JPG/JPEG Format only)

1. Please sign on white paper with black ink pen and scan image of your Signature.
2. Upload the scanned image of your signature. This signature will be used in Admit Card and wherever necessary.
3. If your signature in the answer script at the time of examination does not match the signature on the Admit Card, you will be disqualified.
4. Preferred dimensions of signature are 140 x 160 pixels.
5. Scanned size of signature should be less than or equal to 100 KB.

*Upload Signature :	<input type="text" value="Choose File"/> No file chosen <input type="button" value="UPLOAD"/>	
<input type="button" value="SAVE & CONTINUE"/>		

ಪಾಸ್‌ಪೋರ್ಟ್ ಭಾವಚಿತ್ರ ಹಾಗೂ ಸಹಿ ಅಳತೆ	ಪಾಸ್ ಪೋರ್ಟ್ ಭಾವಚಿತ್ರದ ಅಳತೆಗಳು:
file size<500kb	45 ಎಂ.ಎಂ (ಉದ್ದ) X 35 ಎಂ.ಎಂ. (ಅಗಲ)
DPI Setting = 500dpi	
Image Scale =500%	
color =True color	ಸಹಿ ಅಳತೆ:
Type=JPEG/JPG	20 ಎಂ.ಎಂ (ಉದ್ದ) X 35 ಎಂ.ಎಂ. (ಅಗಲ)

ನಂತರ **Photo** ಮತ್ತು **Signature** ಅನ್ನು ಅಪ್‌ಲೋಡ್ ಮಾಡತಕ್ಕದ್ದು. ನಂತರ **Save and Continue** ಅನ್ನು **Click** ಮಾಡಬೇಕು.

ಹಂತ-5: ಈ ಹಂತದಲ್ಲಿ **Application Preview** ಮೂಡಲಿದ್ದು, **Edit Button** ಬಳಸಿ ಏನಾದರೂ ತಪ್ಪಾಗಿ ನಮೂದಿಸಿದ್ದಲ್ಲಿ, ಸರಿಪಡಿಸಿಕೊಳ್ಳಲು ಅವಕಾಶ ಕಲ್ಪಿಸಲಾಗಿದೆ.

ಭಾವಚಿತ್ರ ಮತ್ತು ಸಹಿಯನ್ನು ಅಪ್‌ಲೋಡ್ ಮಾಡಿ

Upload Photograph / Signature

GUIDELINES FOR SCANNING THE PHOTOGRAPH

PHOTOGRAPH IMAGE: (JPG/JPEG Format only)

1. The photograph must be recent passport style, coloured preferably against a light coloured/white background, without red eye.
2. If you wear glasses, please make sure that there are no reflections and that your eyes can be seen clearly.
3. Wearing of caps, hats or dark glasses is not acceptable. Religious head wear is allowed but it must not cover the face.
4. Preferred dimensions of Photo are 200 x 230 pixels. Scanned size of photo should be less than or equal to 500 KB.

*Upload Photograph	<input type="text" value="Choose File"/> No file chosen <input type="button" value="UPLOAD"/>	
---------------------------	---	---

GUIDELINES FOR SCANNING THE SIGNATURE

SIGNATURE IMAGE: (JPG/JPEG Format only)

1. Please sign on white paper with black ink pen and scan image of your Signature.
2. Upload the scanned image of your signature. This signature will be used in Admit Card and wherever necessary.
3. If your signature in the answer script at the time of examination does not match the signature on the Admit Card, you will be disqualified.
4. Preferred dimensions of signature are 140 x 160 pixels.
5. Scanned size of signature should be less than or equal to 100 KB.

*Upload Signature :	<input type="text" value="Choose File"/> No file chosen <input type="button" value="UPLOAD"/>	
<input type="button" value="SAVE & CONTINUE"/>		

ಪಾಸ್‌ಪೋರ್ಟ್ ಭಾವಚಿತ್ರ ಹಾಗೂ ಸಹಿ ಅಳತೆ	ಪಾಸ್ ಪೋರ್ಟ್ ಭಾವಚಿತ್ರದ ಅಳತೆಗಳು:
file size<500kb	45 ಎಂ.ಎಂ (ಉದ್ದ) X 35 ಎಂ.ಎಂ. (ಅಗಲ)
DPI Setting = 500dpi	
Image Scale =500%	
color =True color	ಸಹಿ ಅಳತೆ:
Type=JPEG/JPG	20 ಎಂ.ಎಂ (ಉದ್ದ) X 35 ಎಂ.ಎಂ. (ಅಗಲ)

ನಂತರ **Photo** ಮತ್ತು **Signature** ಅನ್ನು ಅಪ್‌ಲೋಡ್ ಮಾಡತಕ್ಕದ್ದು. ನಂತರ **Save and Continue** ಅನ್ನು **Click** ಮಾಡಬೇಕು.

ಹಂತ-5: ಈ ಹಂತದಲ್ಲಿ **Application Preview** ಮೂಡಲಿದ್ದು, **Edit Button** ಬಳಸಿ ಏನಾದರೂ ತಪ್ಪಾಗಿ ನಮೂದಿಸಿದ್ದಲ್ಲಿ, ಸರಿಪಡಿಸಿಕೊಳ್ಳಲು ಅವಕಾಶ ಕಲ್ಪಿಸಲಾಗಿದೆ.

Fees can be paid in a single challan if applied for both the post

Billing Details

99XX9XXXX99 sXeXnXtXgX0@gXXXXXXm

Payment Mode

Saved Cards

Credit Card >

Debit Card

Debit Card with ATM PIN

Net Banking

IMPS

Credit Card Number*

Name on Card*

Card Expiry* 01 2017

CVV / CVV2*

Bank Name*

Save card for future use ?

Cancel By clicking Pay Now you are agreeing to Terms & Conditions **Pay Now**

Verified by VISA MasterCard SecureCode VISA MasterCard Debit Card Net-Banking Net-ESB Norton

ಅಂತಿಮಗೊಳಿಸಿದ ಅರ್ಜಿಯನ್ನು, print option ಬಳಸಿ ಅರ್ಜಿಯ ಒಂದು ಪ್ರತಿಯನ್ನು ಸುರಕ್ಷಿತವಾಗಿ ಇಟ್ಟುಕೊಳ್ಳತಕ್ಕದ್ದು.